



Dados Básicos

Serviço Benefício Assistencial à Pessoa com Deficiência	Status Concluída	Prioridade Normal
Unidade de Protocolo AGÊNCIA DA PREVIDÊNCIA SOCIAL DE AUTOMATIZAÇÃO DE PROCESSOS	Data de entrada do requerimento 25/10/2021 11:57	Canal de atendimento Central de Serviços - Internet
	Última atualização 14/02/2022 12:24	

Endereço para atendimento:

A tarefa não possui endereço para atendimento externo.

Campos adicionais:

Campo	Valor
Deseja cadastrar Procurador ou Representante Legal para este pedido?	A) Não. Eu sou o titular
Onde você mora?	Moro em residência
Forma de Convívio	Sozinho(a)
Você recebe algum benefício do INSS ou de outro órgão, exceto Bolsa Família?	B) Não
Você é estrangeiro em situação regular no Brasil?	B) Não
NB	710.740.866-7
NR	44966720
Impedimento de Longo Prazo	Sim

Interessados

CPF	Nome Completo	Data Nascimento	Nome Completo da Mãe
595.971.431-00	LUZIA DA SILVA DOMINGO	08/02/1964	MARIANA SOUZA GONCALVES

Procuradores / Representantes Legais

CPF	Nome Completo	Data Nascimento	Nome Completo da Mãe
049.580.059-78	LUIS HENRIQUE MIRANDA	28/01/1986	EUNICE DOS ANJOS MIRANDA

Instituidores

A tarefa não possui instituidores.

Anexos

ID	Nome do Arquivo	Descrição do Arquivo	Tamanho	Enviado Por	Autenticado?
214111332	DOCUMENTOS PESSOAIS.pdf	Documentos de identificação do interessado	227,40kB	595.971.431-00 - 25/10/2021 11:57	Não
427351075	- Benefício Assistencial à Pessoa com Deficiência (Tarefa principal)				
214111336	COPIA OAB.pdf	Documentos de identificação do procurador e/ou representante legal, se for o caso	171,61kB	595.971.431-00 - 25/10/2021 11:57	Não
427351075	- Benefício Assistencial à Pessoa com Deficiência (Tarefa principal)				
214111334	DOCUMENTOS MEDICOS.pdf	Outros documentos	2,69MB	595.971.431-00 - 25/10/2021 11:57	Não
427351075	- Benefício Assistencial à Pessoa com Deficiência (Tarefa principal)				
214111335	PROCURAÇÃO.pdf	Procuração e representação legal, se for o caso	236,28kB	595.971.431-00 - 25/10/2021 11:57	Não
427351075	- Benefício Assistencial à Pessoa com Deficiência (Tarefa principal)				
214111337	grupo_familiar.pdf	Grupo Familiar	7,18kB	595.971.431-00 - 25/10/2021 11:57	Não
427351075	- Benefício Assistencial à Pessoa com Deficiência (Tarefa principal)				
214111333	CTPS.pdf	Comprovantes das relações previdenciárias do interessado e do grupo familiar	943,19kB	595.971.431-00 - 25/10/2021 11:57	Não
427351075	- Benefício Assistencial à Pessoa com Deficiência (Tarefa principal)				
240169329	RelatorioAvaliacaoConjunta.pdf	Relatório da Avaliação Conjunta	39,11kB	14/02/2022 12:24	Não
427351075	- Benefício Assistencial à Pessoa com Deficiência (Tarefa principal)				



Você pode conferir a autenticidade do documento em
<https://meu.inss.gov.br/central/#/autenticidade>
com o código 2202175Y08KT14

Ministério da Fazenda
Receita Federal
COMPROVANTE DE INSCRIÇÃO CPF

Número
595.971.431-00

Nome
LUZIA DA SILVA DOMINGO

Nascimento
08/02/1964

VÁLIDA EM TODO O TERRITÓRIO NACIONAL

REGISTRO GERAL 000649819 DATA DE EMISSÃO 20/11/89

NOME LUZIA DA SILVA DOMINGO

EMISSÃO ANTONIO DOMINGO DA SILVA MARIANA SOUZA BONELVES

NATURALIDADE ANTONIO JOAO MS DATA DE NASCIMENTO 08/02/1964

DO ORGEM C N PONTA PARA MS N. 3302 L. 07 E. 101

CPF

ASSINATURA DO DIRETOR

LEIN 7.116 DE 29/08/83

REPUBLICA FEDERATIVA DO BRASIL

ESTADO DE MATO GROSSO DO SUL

SECRETARIA DE SEGURANCA PUBLICA

INSTITUTO DE IDENTIFICACAO

PL 43

ASSINATURA DO TITULAR

CARTERA DE IDENTIDADE

Não Alfabetizada

Secretaria



CÓDIGO DE CONTROLE
2F1C.F2BE.7501.7050



Emitido pela Secretaria da Receita Federal do Brasil
às 10:19:11 do dia 29/06/2018 (hora e data de Brasília)
dígito verificador: 00

VÁLIDO SOMENTE COM COMPROVANTE DE IDENTIFICAÇÃO

MENSAGEM DO SENHOR MINISTRO

Criada em 1932, a Carteira de Trabalho e Previdência Social resistiu ao passar dos anos, assimilando com muita presteza as profundas modificações que se registraram, nestas décadas, na composição, distribuição e qualificação da nossa força de trabalho.

Sem nenhum exagero, pode-se afirmar que este documento, por muitos ainda hoje conhecido como "carteira profissional", converteu-se num dos mais importantes instrumentos à disposição do trabalhador, fazendo às vezes de cédula de identidade, título de crédito, atestado de antecedentes, de boa conduta e de residência, para citar apenas algumas das suas múltiplas utilidades.

Em sua simplicidade, a CTPS reflete a carreira do trabalhador e sua evolução profissional. Cabe-lhe pois, protegê-la atenta e cuidadosamente, porque enquanto pelos seus aspectos externos essa Carteira revela traços importantes da personalidade e da formação do seu possuidor, os registros internos, habitualmente insubstituíveis, se constituem nas melhores garantias da preservação e da efetivação dos seus direitos trabalhistas e previdenciários.

Almir Pazzianotto Pinto



MINISTÉRIO DO TRABALHO
SECRETARIA DE EMPREGO E SALÁRIO

CARTEIRA DE TRABALHO E PREVIDÊNCIA SOCIAL

Série. 00003 - MS

Numero. 055793



Polegar Direito.



MAO ALF. BETIZADA
ASSINATURA DO PORTADOR

8 QUALIFICAÇÃO CIVIL

Nome Luzia da Silva
Domingo

Loc. Nasc. Antonio Goad

Est. MS Data 08/02/64

Filiação Antonio Domingo da
Silva e Mariana
Louza Gonçalves

Est. Civil solteira Doc. N° 3.302

Fis. 02 Liv. 7-A Reg. Civil. C. 12

Outro doc. _____

Situação Militar: Doc. _____

N° _____ Órgão _____ Est. _____

Naturalizado Dec. N° _____ Em. _____/_____/_____

ESTRANGEIROS

Chegada ao Brasil em _____

Doc. Ident. N° _____ Exp. em _____/_____/_____

Estado _____

Obs. _____

Data Emissão 26.06.89 DRT. MPU MS

Jordana
Assinatura do Funcionário
Func. Resp. pela CTPS
Maracaju - MS

9 ALTERAÇÕES DE IDENTIDADE
(Com relação nome, est. civil e data nasc.)

Nome _____

Doc. _____

Nome _____

Doc. _____

Nome _____

Doc. _____

Nome _____

Doc. _____

Est. Civil _____

Doc. _____

Nascimento _____

Doc. _____

12

CONTRATO DE TRABALHO

Empregador Mari Lene Coutinho Pezini
CGC/MF CPF: 105 753 081-68
Rua Jose Pereira da Rosa N° 600
Município Maracaju Est. MS
Esp. do estabelecimento
Cargo domestico

C.B.O. n°
Data admissão 01 de Setembro de 19 94
Registro n° Fls./Ficha
Remuneração especificada R\$ 40,00 (setenta e dois) mensal

Mari Lene Coutinho
Ass. do empregador ou a rogo c/test.

1° 2°
Data saída 25 de maio de 19 96
Mari Lene Coutinho
Ass. do empregador ou a rogo c/test.

1° 2°
Com. Dispensa CD N°

13

CONTRATO DE TRABALHO

Empregador Reinaldo Azambuja Silva
CGC/MF CEI: 06.054.00.033/80
Rua Faz: Monte Alegre N°
Município Maracaju Est. MS
Esp. do estabelecimento
Cargo Servicos gerais

C.B.O. n° 63120
Data admissão 01 de Fevereiro de 19 97
Registro n° 001 Fls./Ficha
Remuneração especificada R\$ 156,80 (cento e cinquenta e seis reais)

Reinaldo Azambuja
Ass. do empregador ou a rogo c/test.

1° 2°
Data saída 12 de fevereiro de 19 2004
Reinaldo Azambuja
Ass. do empregador ou a rogo c/test.

1° 2°
Com. Dispensa CD N°
FGTS pago em 26/02/04
Maracaju, MS - 1312

14

CONTRATO DE TRABALHO

Empregador Auliana Rodrigues Azambuja Moggi
CGC/MF 826 448 024 - 72
Rua Senador Salinto Muller N° 1270
Município Maracaju Est. MS
Esp. do estabelecimento Residência
Cargo empregada domestica

C.B.O. n°
Data admissão 2 de junho de 19 2008
Registro n° Fls./Ficha
Remuneração especificada R\$ 415,00 (quatrocentos e quinze reais) mínimo

Azambuja Moggi
Ass. do empregador ou a rogo c/test.

1° 2°
Data saída 6 de junho de 19 2010
Azambuja Moggi
Ass. do empregador ou a rogo c/test.

1° 2°
Com. Dispensa CD N°

CONTRATO DE TRABALHO

Empregador **MARCIO DE REZENDE ANDRADE**
FAZENDA SÃO SEBASTIÃO
CAARAPÓ-MS
CGC/MF **CEI 060280005582**
Rua **CPF: 013.295.298-04**
Município Est.
Esp. do estabelecimento Agropecuário
Cargo Trab. Tecnicis geral

C.B.O. n°
Data admissão 14 de Januro de 19 2010
Registro n° Fls./Ficha 027
Remuneração especificada R\$ 561,00 (quinhentos e sessenta e um reais)

Marcio de Rezende Andrade
Ass. do empregador ou a rogo c/test.
CPF 013.295.298-04

1° 2°
Data saída 23 de março de 19 2011
Marcio de Rezende Andrade
Ass. do empregador ou a rogo c/test.

1° 2°
Com. Dispensa CD N°

CONTRATO DE TRABALHO

Empregador: **JOSE MARQUES PINTO DE RESENDE**
 CEI: **3234000696/89**
 Endereço: **Estância Indiaporã, Corguinho -MS**
 Espécie do Estabelecimento: **Agropecuária**
 CBO E Cargo: **6220**
 Trabalhador da pecuária-serv.gerais
 Data Admissão: Livro e Fls/Ficha
03/09/2012 - Lv.02- Folha:
 Remuneração Especificada: **R\$ 678,00(Seiscentos e Setenta e Oito Reais) por Mês.**

Jose Marques Pinto de Resende
 Ass. do empregador ou a rogo c/test.
 1.º 2.º
 Data saída **13** de **Março** de **2015**
Jose Marques Pinto de Resende
 Ass. do empregador ou a rogo c/test.
 1.º 2.º
 Com. Dispensa CD N.º


CONTRATO DE TRABALHO

Empregador.....
 CGC/MF.....
 Rua..... N.º.....
 Município..... Est.....
 Esp. do estabelecimento.....
 Cargo.....
 C.B.O. n.º.....
 Data admissão.....de.....de 19.....
 Registro n.º..... Fls./Ficha.....
 Remuneração especificada.....
 Ass. do empregador ou a rogo c/test.
 1.º 2.º
 Data saída.....de.....de 19.....
 Ass. do empregador ou a rogo c/test.
 1.º 2.º
 Com. Dispensa CD N.º

ANOTAÇÕES GERAIS A CARGO DO INPS

36 303 212 SP 1096
 Inscricao: **126.19421.38.3**
 Nome do trabalhador: **MARIANA SOUZA GONCALVES**
 Nome da mãe: **MARIANA SOUZA GONCALVES**
 Data de nascimento: **08/02/1964**
 Endereço da agência: **AVENIDA JOAO PEDRO FERNANDES**
 CGC/CEI: **6.054.00033.B-0**
 Data do cadastro: **21/07/1997**
 Carteira de Trabalho: **0053749306003**
 UF: **MS**
 Código banco/agência: **104-1312-9**
 296

CADIA ECONOMICA FEDERAL
 PIS
 COMPROVANTE DE CADASTRAMENTO
 VIA DO TRABALHADOR



Hospital Evangélico Dr. e Sra. Goldsby King

Laboratório de Análises Clínicas

Resp. Técnico LUIS FERNANDO BENITEZ MACORINI **CRBM** 021259
R. Dr. Antonio E. de Figueiredo, 2503 - Dourados/MS - Fone (67) 3420-1907

Nome.....: **LUZIA DA SILVA DOMINGO**
Requisição.....: 504451 Data Emissão.: 14/10/2019 Hora.: 09:46 Data Coleta: 14/10/2019
Tipo Atendimento.: EXTERNO Núm. Atendimento.: 1604095 Leito.....:
Convênio.....: PARTICULAR Setor.: LABORATORIO
Idade.....: **55a** Sexo.....: **FEMININO** RN: N
Médico Solicitante: **DIOGO SILVEIRA CASTILHO** CRM.: 6387
Atendente.....: JULIANAA Última alt.: LUIZPP Apoio:

CREATININA.....: 0,96 mg/dl

Material: Soro

Método: Automatizado **COBAS INTEGRA 400 - ROCHE**

Valores de Referência:

Homens.: 0,7 a 1,3 mg/dl

Mulheres: 0,5 a 1,1 mg/dl

Observação:
=====

GLICOSE.....: 97,0 mg/dl

Material: Soro

Método: Automatizado **COBAS INTEGRA 400 - ROCHE**

Valor de Referência

60 a 99 mg/dl

COMENTÁRIOS:

- 1 - Em gestantes valores acima de 105,5 mg/dl são suspeitos e merecem investigação.
 - 2 - Suspeita de diabete, recomendável efetuar teste de tolerancia a glicose
 - 3 - O diagnostivo de diabete deve ser confirmado com repetição do teste em dia subseqente, se necessário.
- Ref. Bliibli: The Expert Committee on The Diagnosis and Classifications of Diabetes Mellitus Follow up Report on th
Diagnosis of Diabetes Mellitus. Diabetes Care 2003, 26 (11) - 3160 3167.

Observação:
=====

Tempo de Atividade de Protombina - TAP:

Material: Plasma Citrado

Método: Automatizado **Cobas t 411**

Valor de referência

Tempo de Protombina.....: 13,5

seg 9,6 - 120 seg

Atividade de Protombina.....: 67,2

% 71,2 - 117,7 %

INR.....: 1,30

0,8 a 1,0

ISI.....: 1,11

Indicação médica

Rel. Normalizada Internacional
Variação Alvo



Hospital Evangélico Dr. e Sra. Goldsby King

Laboratório de Análises Clínicas

Resp. Técnico LUIS FERNANDO BENITEZ MACORINI **CRBM 021259**
R. Dr. Antonio E. de Figueiredo, 2503 - Dourados/MS - Fone (67) 3420-1907

Nome.....: **LUZIA DA SILVA DOMINGO**
Requisição.....: 504451 Data Emissão.: 14/10/2019 Hora.: 09:46 Data Coleta: 14/10/2019
Tipo Atendimento.: EXTERNO Núm. Atendimento.: 1604095 Leito.....:
Convênio.....: PARTICULAR Setor.: LABORATORIO
Idade.....: 55a Sexo.....: FEMININO RN: N
Médico Solicitante: DIOGO SILVEIRA CASTILHO CRM.: 6387
Atendente.....: JULIANAA Última alt.: LUIZPP Apoio:

TEMPO DE TROMBOPLASTINA PARCIAL ATIVADA (TTPA)

Resultado.....: 29,5 **seg**

Material: Sangue citrado

Método: Coagulometrico Automatizado

Valor de referência
Ate 45 seg.

Observação:
=====

ALBUMINA.....: 3,5 g/dl

Material: Soro

Método.: Automatizado COBAS INTEGRA 400 - ROCHE

Valor de referência
3,5 a 5,2 g/dl

Observação:
=====

TGO.....: 32,9 U/L

Material: Soro

Método: Automatizado COBAS INTEGRA 400-ROCHE

Valor de referência
Homens.: até 40 U/L
Mulheres: até 32 U/L

Observação:
=====



Hospital Evangélico Dr. e Sra. Goldsby King

Laboratório de Análises Clínicas

Resp. Técnico LUIS FERNANDO BENITEZ MACORINI CRBM 021259
R. Dr. Antonio E. de Figueiredo, 2503 - Dourados/MS - Fone (67) 3420-1907

Nome.....: LUZIA DA SILVA DOMINGO
Requisição.....: 504451 Data Emissão.: 14/10/2019 Hora.: 09:46 Data Coleta: 14/10/2019
Tipo Atendimento..: EXTERNO Núm. Atendimento.: 1604095 Leito.....:
Convênio.....: PARTICULAR Setor.: LABORATORIO
Idade.....: 55a Sexo.....: FEMININO RN: N
Médico Solicitante: DIOGO SILVEIRA CASTILHO CRM.: 6387
Atendente.....: JULIANAA Última alt.: LUIZPP Apoio:

TGP.....: 60,0 U/L
Material: Soro Valor de Referência
Método: Automatizado COBAS INTEGRA 400 - ROCHE Homens : Até 41 U/L
Mulheres: Até 33 U/L

Observação:
=====

BILIRRUBINAS TOTAIS E FRAÇÕES:

Material: Soro Ref. Valor de Referência
Método: Automatizado COBAS INTEGRA 400 - ROCHE

BILIRRUBINA DIRETA : 0,73 mg/dl Menor ou igual a 0,20
BILIRRUBINA INDIRETA: 0,21 mg/dl
BILIRRUBINA TOTAL : 0,94 mg/dl
Neonato-24hs - Menor 8,8
Neonato-2 dia - 1,3 a 11,3
Neonato-3 dia - 0,7 a 12,7
Neonato-4 a 6 dia- 0,1 a 12,6
Criança < 1 mês - 0,2 a 1,0
Adultos - 0,1 a 1,2

Observação:
=====

AMILASE.....: 165,3 U/L
Material: Soro Valor de Referência
Método: Automatizado COBAS INTEGRA 400 - ROCHE 28 a 100 U/L

Observação:
=====


Luis Fernando Benitez Macorini
Responsável Técnico
CRBM 21259/MS

Exame(s) liberado(s) eletronicamente por Dr(a):
IARA VENANCIO DA SILVA CRBM 36413



Hospital Evangélico Dr. e Sra. Goldsby King

Laboratório de Análises Clínicas

Resp. Técnico LUIS FERNANDO BENITEZ MACORINI CRBM 021259
R. Dr. Antonio E. de Figueiredo, 2503 - Dourados/MS - Fone (67) 3420-1907

Nome.....: **LUZIA DA SILVA DOMINGO**
Requisição.....: 504451 Data Emissão.: 14/10/2019 Hora.: 09:46 Data Coleta: 14/10/2019
Tipo Atendimento.: EXTERNO Núm. Atendimento.: 1604095 Leito.....:
Convênio.....: PARTICULAR Setor.: LABORATORIO
Idade.....: 55a Sexo.....: FEMININO RN: N
Médico Solicitante: DIOGO SILVEIRA CASTILHO CRM.: 6387
Atendente.....: JULIANAA Última alt.: LUIZPP Apoio:

SÓDIO.....: 136 mEq/l
Material: Soro Valor de referência
Método: Ion Seletivo 135 a 144 mEq/l

Observação:
=====

POTÁSSIO.....: 5,0 mEq/l
Material: Soro Valor de referência
Método: Ion Seletivo 3,5 a 5,5 mEq/l

Observação:
=====

UREIA.....: 73,7 mg/dl
Material: Soro Valor de referência
Método: Automatizado COBAS INTEGRA 400 - ROCHE 15 a 50 mg/dl

Observação:
=====

Laboratório de Anatomia Patológica e Citopatologia

Citologia em meio líquido (Thin Prep Pap Test) - Patologia cirúrgica - Citopatologia - Biópsia de congelação
Punção aspirativa (PAAF) - Colorações especiais - Hibridização molecular DNA/HPV - Imunoistoquímica - Imunofluorescência

www.lapacdourados.com.br

Fones/Fax: (67) 3422-8222 / 3422-8377 - Rua Dr. Camilo Ermelindo da Silva, 459 - 1º Andar - Centro - Dourados-MS



Responsável Técnico: Dr Fabio Rocha Lima - CRM MS 4849 - Médico Patologista - RQE 2765

Paciente: LUZIA DA SILVA DOMINGO

Idade: 55 Sexo: F

Exame nº: 19011056AP

Requisitante: Dr(a) DIOGO SILVEIRA CASTILHO

Data Entrada: 01/10/2019

Procedencia: ENDOGASTRO

Convênio: PARTICULAR

Liberação Laudo: 03/10/2019

"Ato Médico - em conformidade com a resolução do CFM nº 1823/2007"

Procedimento Diagnóstico Anatomopatológico

Material:


- I - Fragmentos de corpo gástrico
- II - Fragmento de antro gástrico
- III - Pesquisa de *Helicobacter pylori* em fragmentos de corpo gástrico
- IV - Pesquisa de *Helicobacter pylori* em fragmento de antro gástrico

Macroscopia:

- I - Recebidos fixados em formol 2 fragmentos irregulares de tecido medindo em média cada um 0,4x0,2x0,2 cm nos maiores eixos. Apresentam superfície pardo-clara e lisa, de consistência elástica. TM: 1b/2f
- II - Recebido fixado em formol fragmento irregular de tecido medindo 0,4x0,2x0,2 cm nos maiores eixos. Apresenta superfície pardo-clara e lisa, de consistência elástica. TM: 1b/3f

Conclusão:

- I - Gastrite crônica moderada de corpo.
 - Atividade: ausente.
 - Atrofia glandular: ausente.
 - Metaplasia intestinal: ausente.
- II - Gastrite crônica antral moderada.
 - Atividade: ausente.
 - Atrofia glandular: ausente.
 - Metaplasia intestinal: presente, em vários focos.
- III - Pesquisa de *Helicobacter pylori* em corpo gástrico pela coloração do Giemsa: negativa.
- IV - Pesquisa de *Helicobacter pylori* em antro gástrico pela coloração do Giemsa: negativa.


DRª KAZUKO KAKITANI IGUMA
MÉDICO PATOLOGISTA
CRM MS 265 - RQE 0690

Assinado Eletronicamente



Dourados/MS, 10.09.2021

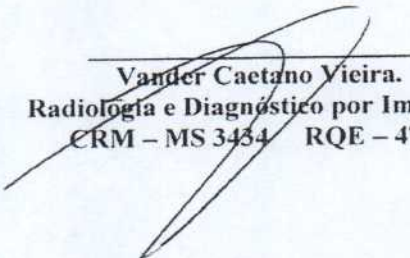
Paciente: Luzia da Silva Domingo
Idade: 57 Anos
Médico(a):.

RAIO X - TÓRAX PA/P:

Partes moles sem alterações.
Artrose dorsal.
Cúpulas frênicas retificadas.
Hilos proeminentes.
Aumento da transparência pulmonar com pequenos nódulos peri-hilares nas bases

(- residuais?).

Área cardíaca normal, com silhueta de VE.
Aorta ateromatosa.
A TC pode fornecer melhores informações.
Exame composto por 01 filme.


Vander Caetano Vieira.
Radiologia e Diagnóstico por Imagem
CRM - MS 3434 RQE - 4760



Hospital Evangélico Dr. e Sra. Goldsby King

DADOS DO PACIENTE

Unidade:

Nome: LUZIA DA SILVA DOMINGO

Dr. (a): DIOGO CASTILHO

Exame: ABDOMEN

Data do exame: 30/09/2019

Prontuário: 304718

Solicitação: 5017441

Data do laudo: 30/09/2019 19:50:

LAUDO

Opinião:

- Alterações morfológicas hepáticas sugerindo hepatopatia crônica.
- Moderada ascite.
- Derrame pleural à direita.
- Múltiplos linfonodos centimétricos e infracentimétricos esparsos pela retroperitônio e pelo mesentério, inespecíficos.

Exame composto por filmes.

GABRIEL RODRIGUES FUJII CRM 7449-MS



Hospital Evangélico Dr. e Sra. Goldsby King

DADOS DO PACIENTE

Unidade:

Nome: LUZIA DA SILVA DOMINGO

Dr. (a): DIOGO CASTILHO

Exame: ABDOMEN

Data do exame: 30/09/2019

Prontuário: 304718

Solicitação: 5017441

Data do laudo: 30/09/2019 19:50:

LAUDO

TOMOGRAFIA COMPUTADORIZADA MULTISLICE DO ABDOME TOTAL

Foram realizados cortes axiais do abdome total, em modo de aquisição multislice, com reconstruções multiplanares e, em 3D, sem a administração venosa do meio de contraste organiodado não iônico, que evidenciaram:

Derrame pleural à direita.

Ascite moderada.

Fígado de dimensões aumentadas, com contornos lobulados, exibindo alargamento suas fissuras e hipertrofia do lobo caudado, exibindo realce heterogêneo pelo contraste, relacionado a hepatopatia crônica.

Baço de morfologia, relevos e dimensões normais. Imagem de baço acessório junto ao pólo inferior do órgão principal.

Vesícula biliar hipodistendida.

Pâncreas parcialmente liposubstituído.

Glândulas adrenais com forma, contornos e dimensões normais, sem evidências de lesões focais.

Rins tópicos, de morfologia e dimensões normais. Ausência de cálculos ou hidronefrose.

Vasos abdominais com calibre e trajeto normais, sem evidências de dilatações. Calcificações parietais na aorta abdominal, ilíacas e femorais.

Múltiplos linfonodos centimétricos e infracentimétricos esparsos pela retroperitônio e pelo mesentério.

Bexiga com pouca repleção, apresentando balão de sonda em seu interior.

Flebólitos na pelve.

Fossas isquiáticas preservadas.

Osteopenia.

Alterações degenerativas da coluna lombossacra.



**HERMES
PARDINI**

End.: Av. Das Nações, 2448 - Portaria A
Vespasiano-MG CEP:33200-000
RT - Dr. Guilherme Birchall Collares - CRM-MG:35635
Telefone Geral/Atend.Domiciliar: (31) 3228-6200
CNPJ:19.378.769/0053-05
CRM-MG: 8899-16
CNES: 6769888

Nome	LUZIA DA SILVA DOMINGO	Data de Nascimento	08/02/1964 (55 anos)
Solicitante	LABO. HOSPITAL EVANGELICO	Data Entrada	14/10/2019
		Pedido	3765871-CAL6
		No. Pedido no Conveniado:	504451

MATERIAL - SANGUE

HEMOGLOBINA GLICADA (A1C)

[DATA DA COLETA : 14/10/2019 13:23] COLETA DE AMOSTRA NÃO REALIZADA PELO INSTITUTO HERMES PARDINI
MÉTODO: Imunoturbidimetria

RESULTADO: HEMOGLOBINA GLICADA (A1C): 7,1 %

VALORES DE REFERÊNCIA: MENOR QUE 5,7%
DIABETES MELLITUS: PRÉ-DIABETES - 5,7% A 6,4%
DIAGNÓSTICO - IGUAL OU MAIOR QUE 6,5%
BOM CONTROLE - MENOR QUE 7%

GLICEMIA MÉDIA ESTIMADA

RESULTADO: 157,1 mg/dL

NOTA:

- O diagnóstico de diabetes mellitus deve ser confirmado pela repetição do teste em outro dia, a menos que haja hiperglicemia inequívoca com descompensação metabólica aguda ou sintomas clássicos de diabetes mellitus. American Diabetes Association. Diabetes Care, Vol. 34, S. 1, January 2011. O método utilizado nesta dosagem de hemoglobina glicada esta certificado pelo NGSP (National Glycohemoglobin Standardization Program-USA).
- O valor da glicemia média estimada não deve ser utilizado na avaliação de indivíduos não diabéticos.

Liberação: 16/10/19(Codbas_3_1/A
Ruyenne Maria Tonelli Elisei CRP/MG:17047


Dr. Carlos Olney Soares
CRF-MG: 2836

Este laudo foi assinado digitalmente sob o nro: B8980B7C8C91EBB39C6F4DE7D2EDD9E7

Os valores dos testes de laboratório sofrem influência de estados fisiológicos, patológicos, uso de medicamentos, etc. Somente seu clínico tem condições de interpretar corretamente estes resultados. O laboratório Hermes Pardini possui assessoria científica qualificada para discussão dos resultados laboratoriais com o clínico assistente.



Hospital Evangélico Dr. e Sra. Goldsby King

Laboratório de Análises Clínicas

Resp. Técnico LUIS FERNANDO BENITEZ MACORINI **CRBM** 021259
R. Dr. Antonio E. de Figueiredo, 2503 - Dourados/MS - Fone (67) 3420-1907

Nome.....: **LUZIA DA SILVA DOMINGO**
Requisição.....: 504451 Data Emissão.: 14/10/2019 Hora.: 09:46 Data Coleta: 14/10/2019
Tipo Atendimento...: EXTERNO Núm. Atendimento.: 1604095 Leito.....:
Convênio.....: PARTICULAR Setor.: LABORATORIO
Idade.....: **55a** Sexo.....: **FEMININO** RN: N
Médico Solicitante: DIOGO SILVEIRA CASTILHO CRM.: 6387
Atendente.....: JULIANAA Última alt.: LUIZPP Apoio:

Prevenção primária ou secundária de Trombose venosa; 2,0 - 3,0 2,5

Trombose venosa ativa, Embolia pulmonar, prevenção
de trombose venosa recorrente, paciente com 2,0 - 4,0 3,0
fibrilação atrial com necessidade de
Anticoagulação oral;

Prevenção de Tromboembolia arterial incluindo 3,0 - 4,5 3,5
portadores de válvulas cardíacas mecânicas.

Observação:
=====

endoscopia



CLÍNICA DE ENDOSCOPIA DIGESTIVA

ENDOSCOPIA ALTA E BAIXA E DA VIA BILIO PANCREÁTICA

NOME: LUZIA DA SILVA DOMINGO
IDADE: 55 anos 7 meses e 23 dias **SEXO:** Feminino
CONVÊNIO: PARTICULAR
INDICAÇÃO CLÍNICA: HEPATOPATIA
SOLICITAÇÃO: DIOGO CASTILHO

OCO.: 39070
DATA: 01/10/19



RELATÓRIO DE VIDEO-ESOFAGOGASTRODUODENOSCOPIA

Paciente em DLE, sob sedação e oximetria de pulso. Exame em boas condições com fácil passagem do endoscópio pelo cricofaríngeo.

ESÔFAGO: Com calibre, mucosa e distensibilidade preservados até 25cm da arcada dentária superior, à partir de onde observo dois cordões varicosos de fino calibre, azulados, tortuosos e sem "red spots". Mucosa do esôfago distal de aspecto nacarado, observando-se, à partir da linha "Z", a presença de erosões hiperêmicas, longitudinais, não-confluentes e menores de 5,0mm de extensão. A transição esofagogástrica coincide com o pinçamento diafragmático, não se evidenciando hérnia hiatal durante o exame.

ESTÔMAGO: Fácil transposição do endoscópio para câmara gástrica. Boa elasticidade e motilidade. A manobra de retrovisão observa-se, lago mucoso claro, de pequeno volume e anel da cárdia sem alargamento. Por toda câmara gástrica observamos mucosa edemaciada e hiperemiada, com friabilidade e entremeada por fino retículo esbranquiçado, configurando padrão em "mosaico", compatível com gastropatia congestiva. Notamos ainda por toda câmara gástrica, mucosa edemaciada e hiperemiada, associada a esparsas erosões hiperêmicas e planas. Incisura angularis íntegra. Realizado biópsias de corpo e antro isoladamente para estudo histopatológico e pesquisa de *Helicobacter pylori*. Píloro circular, centralizado e permeável.

DUODENO: Bulbo distensível e sem deformidade. Mucosa dentro dos padrões normais até a sua 2ª porção duodenal.

HD.:

- ESOFAGITE EROSIVA DISTAL (GRAU A DE LOS ANGELES).
- VARIZES DE ESÔFAGO DE FINO CALIBRE.
- GASTROPATIA CONGESTIVA PORTAL MODERADA.
- PANGASTRITE EROSIVA DISCRETA.

NOTA: - Aguardar laudo histopatológico.

Drª Bárbara S. Freitas
CRM/MS 7991

DR(a). BÁRBARA FREITAS
CRM/MS: 7991



ENDOSCOPIA
COLONOSCOPIA
COLANGIOGRAFIA
DIAGNÓSTICA E TERAPÊUTICA

Paciente.....: **LUZIA DA SILVA DOMINGO**
Solicitante...: **JOCELY MATHEUS DE MORAES JUNIOR**
Data Exame: **17/05/2021**
Exame(s).....: **ENDOSCOPIA DIGESTIVA ALTA**

Idade: **57**
Convênio:**PAX**
Ocorrência: **2749**
Aparelho: **Olympus H170.697**

Relatório:

PREPARO

O HABITUAL, LUFTAL 40 GOTAS VO, ANESTESIA TOPICA COM XYLOCAINA SPRAY 2% , SEDAÇÃO COM DORMONID 5MG , FENTANIL 0,0785 MG/ML E PROPOFOL 2.0 ML .

ENDOSCOPIA DIGESTIVA ALTA

ESÔFAGO:

ORGÃO LIMPO. CALIBRE E MOTILIDADE CONSERVADOS. MUCOSA ACINZENTADA NO 1/3 DISTAL COM PERDA DO PADRÃO VASCULAR SUBMUCOSO. TRANSIÇÃO ESÔFAGO-GÁSTRICA AO NIVEL DO PINÇAMENTO DIAFRAGMÁTICO QUE SE ENCONTRA A 40 CMS DA A.D.S.

ESTÔMAGO:

LAGO MUCOSO CLARO SEM BILE E RESIDUOS ALIMENTARES , VOLUME E ELASTICIDADE PARIETAL PRESERVADO. FUNDO COM PREGUEADO MUCOSO E COLORAÇÃO NORMAIS. À RETROVISÃO ANEL HIATAL AJUSTADO AO APARELHO . CORPO GÁSTRICO COM PREGAS MUCOSAS COM HIPEREMIA E PADRÃO EM MOSAICO TIPICO GASTROPATIA . INCISURA ANGULARES ANATÔMICA. MUCOSA DO ANTRO COM HIPEREMIA E PADRÃO MOSAICO DE GASTROPATIA, REALIZADO BIÓPSIA E MATERIAL ENVIADO PARA ESTUDO HISTOPATOLOGICO E TESTE DA UREASE . PILORO CENTRADO E PERMEAVÉL .

DUODENO:

AMPLO ANATÔMICO . MUCOSA NORMAL ATÉ A SEGUNDA PORÇÃO .

CONCLUSÃO :

ESOFAGITE DISTAL NÃO EROSIVA DE GRAU LEVE
GASTROPATIA DO CORPO E ANTRO DE GRAU MODERADO.

TESTE DA UREASE : () NEGATIVO (X) POSITIVO () NÃO REALIZADO

DR. JOCELY MATHEUS DE MORAES JUNIOR
ENDOSCOPIA DIGESTIVA
CRM 2068

Dr(a). JOCELY MATHEUS DE MORAES JUNIOR
CRM: 2068



JOCELY M.
DE MORAES JR.
01711483

SERVICO DE ENDOSCOPIA DIGESTIVA**PROCEDIMENTO: ESOFAGOGASTRODUODENOSCOPIA****NOME DO PACIENTE: LUZIA DA SILVA DOMINGO****IDADE: 56 ANOS****DATA DO EXAME: 21/11/2020****CATEGORIA: SUS****MÉDICO SOLICITANTE: Dr. JOÃO PEDRO DE ALCÂNTARA****RELATÓRIO**

O esôfago apresenta-se com mucosa esbranquiçada junto à transição esôfago-gástrica. A transição esôfago-gástrica situa-se aos 40 cm da ADS, cerca de 1,0 cm acima do pinçamento diafragmático ao se realizar manobras de esforço abdominal, porém não caracterizando formação de câmara gástrica acessória supradiafragmática. Não há sinais de compressões, formações diverticulares ou varizes esofagianas.

Câmara gástrica em boas condições para a realização do exame, apresentando boa distensibilidade à insuflação de ar. O pregueado mucoso apresenta-se normal. Lago mucoso de aspecto claro, em quantidade regular e sem restos alimentares. A retrovisão revela hiato diafragmático com discreto alargamento. Mucosa de fundo, corpo e antro apresentam-se com enantema difuso intenso e com erosões planas, desnudas e recobertas por hematina, de moderada intensidade no corpo e intensa no antro. Píloro cêntrico, sem deformidades e facilmente transposto pelo aparelho.

O bulbo duodenal e a segunda porção duodenal apresentam características endoscópicas dentro da normalidade.

CONCLUSÃO: ESOFAGITE DE REFLUXO LEVE E PANGASTRITE ENANTEMATOSA INTENSA COM EROSÕES PLANAS MODERADA NO CORPO E INTENSA NO ANTRO.

OBS: Foram realizadas biopsias de corpo e antro gástrico para anatomopatológico com pesquisa de *H.pylori*.


Dr. Álvaro Massao Morissugui
CRM 4223



PREFEITURA MUNICIPAL DE DOURADOS
SECRETARIA MUNICIPAL DE SAÚDE
PRONTO ATENDIMENTO MÉDICO

Nome do Paciente LUZIA DA SILVA DOMINGO
Médico Solicitante: JOÃO PEDRO

Idade: 56 anos
Data: 16/10/20

ULTRASSONOGRRAFIA DO ABDOMEN SUPERIOR

Exame realizado em modo bidimensional com equipamento dinâmico, na frequência de 3.5 MHz, com varredura convexa.

Fígado: topografia, forma e tamanho habituais. Superfície lisa e contornos regulares. Ductos biliares intra-hepáticos, sistema porta e veias supra hepáticas com trajetos e calibres habituais. **Parênquima finamente heterogêneo, com espessamento dos ligamentos hepáticos.**

Pâncreas: com topografia, forma, dimensões e parênquima habitual. Ducto de Wirsung sem dilatação.

Baço: de tamanho habitual, apresentando parênquima acusticamente homogêneo.

Grandes Vasos: veia cava inferior e aorta abdominal apresentando-se de trajetos, calibres e pulsatilidade habituais .

Seios costofrênicos livres.

Conclusão:

- Sinais de hepatopatia crônica.

DR. RICARDO R. GUIRELLI
CRM-MS 4911

Paciente : LUZIA DA SILVA DOMINGO
Idade : 56 anos Sexo: F
Convênio : SUS
Médico(a): Jocely N. de Moraes
Protocolo: 0032694
Unidade :
Cadastro : 201672028
Emissão : 04/09/2018

FOSFATASE ALCALINA

FOSFATASE ALCALINA (Soro) : 104,73 U/L

(Soro)

VALORES DE REFERENCIA : 30 - 100 U/L

PIAMAS : 30 - 100 U/L

PIAMAS : 30 - 100 U/L

METODO: CINETICO

POTASSIO

POTASSIO : 4,50 mEq/L

(Soro)

VALORES DE REFERENCIA : 3,5 - 5,5 mEq/L

METODO: FOTOMETRICO

TRANSAMINASE OXALOACETICA (TGO/AST)

TRANSAMINASE OXALOACETICA (Soro) : 21,6 U/L

(Soro)

VALORES DE REFERENCIA : 0 - 37 U/L

METODO: CINETICO - UREA

TRANSAMINASE PIRUVICA (TGP/ALT)

TRANSAMINASE PIRUVICA (Soro) : 11,9 U/L

(Soro)

VALORES DE REFERENCIA : 0 - 37 U/L

METODO: CINETICO - UREA

FUNPEMA
Fundação Cardiogeriatrica
Ira. Christiane Ioris
Porto de GUARANI/MS 71234
Responsável técnica

A interpretação dos resultados deste exame e conclusão diagnostica são atos médicos; dependem dos dados clinicos e demais exames do paciente.



LABORATÓRIO COSTA ROSA
PATOLOGIA E CITOPATOLOGIA

DR. Joaquim Costa Rosa
Médico Patologista
CRM-MS 4780 - N.º do Reg. da Especialidade: 2693

Nome: Luzia da Silva Domingo
Endereço: Rua Adelino Garcia, s/n
Solicitante: Dr. Alvaro Massao Morissugui
Prontuário: Convênio: HUD

Sexo: F **Idade:** 56 **Data de Nasc.:** 08/02/1964 **Tel:** 9823-9764
Bairro: Jardim Agua Boa **Cidade:** Dourados **Estado:** MS
Procedência: Hospital Universitário de Dourados-HU/UFGD
Coleta: 20/11/2020 **Liberação:** 03/12/2020 **Exame nº:** 20004893AP

EXAME ANATOMOPATOLÓGICO

Material: Biópsias gástricas, (corpo e antro).

Análise Macroscópica: Material recebido em formalina, em frasco único, identificado como corpo e antro, constituído por 3 fragmentos, o maior mede 0,5x0,3x0,2 cm e o menor mede 0,3x0,2x0,2 cm, irregulares, acastanhados e elásticos.

FIT: Fragmentos: 3. Blocos: 1. Lâminas: 1.


Análise Microscópica: Os cortes histológicos exibem mucosa gástrica com infiltrado inflamatório crônico moderado e congestão vascular. Não se observa presença de neutrófilos agredindo glândulas. O revestimento epitelial glandular é típico. Presença de área com metaplasia intestinal.

Conclusão: **GASTRITE CRÔNICA MODERADA SEM ATIVIDADE INFLAMATÓRIA NEUTROFÍLICA**

Metaplasia intestinal: PRESENTE.
Atrofia: NÃO OBSERVADA.
Pesquisa de H. pylori: NEGATIVA.

Informações Clínicas Recebidas: Exame Anatomopatológico. EDA: Pangastrite enantematosa intensa. Bx de corpo e antro gástrico. HD: Infecção pelo H. Pylori.

Exames Anteriores: Colpocitológico - 10015694CC - 10/09/2010


Dr. Joaquim Costa Rosa - CRM - MS 4780
Número de Registro de Especialidade 2693
Médico Patologista e Citopatologista
Assinado com certificado digital

O presente laudo é resultado de uma análise interpretativa com aspectos subjetivos. As informações da requisição do exame, o emprego de técnicas especiais (a sensibilidade e a

TEM FE PÚBLICA EM TODO O TERRITÓRIO NACIONAL 09747519

USO OBRIGATORIO
IDENTIDADE CIVIL PARA TODOS OS FINS LEGAIS
(Art. 13 da Lei nº 8.906/94)




ASSINATURA DO PORTADOR



COAB



OBSERVAÇÕES



ORDEM DOS ADVOGADOS DO BRASIL
CONSELHO SECCIONAL DO MATO-GROSSO DO SUL
IDENTIDADE DE ADVOGADO

REGISTRO: 14809

NOME
LUIS HENRIQUE MIRANDA

FILIAÇÃO
EUNICE DOS ANJOS MIRANDA

NACIONALIDADE
LOANDA-PR

DATA DE NASCIMENTO
28/01/1986

RG
8.928.695 5 - SSP/PR

CPF
049.580.059-78

QUADOR DE GRUPO E TÍTULO
SIM

VIA EXPEDIDO EM
01 20/04/2011

Leonardo Avelino Duarte
LEONARDO AVELINO DUARTE
PRESIDENTE



Grupo familiar declarado no requerimento pelo cidadão

CPF: 595.971.431-00

Requerente: LUZIA DA SILVA DOMINGO

Data de Entrada do Requerimento: 25/10/2021 11:57

Serviço: Benefício Assistencial à Pessoa com Deficiência

Data da última atualização no CadÚnico: 30/09/2020

CPF	Nome do Familiar	Grau de Parentesco	Estado Civil
595.971.431-00	LUZIA DA SILVA DOMINGO	Requerente	Solteiro

Despacho (188049839)

Enviado em 25/10/2021 11:58

427351075 - Benefício Assistencial à Pessoa com Deficiência (Tarefa principal)

Agendamento de avaliação social realizada com sucesso(protocolo: 1332371234 - data e hora da solicitação: 25/10/2021 11:58 - data e hora agendada: 14/02/2022 11:00 - unidade: (06021010) - AGÊNCIA DA PREVIDÊNCIA SOCIAL DOURADOS)

Despacho (188049970)

Enviado em 25/10/2021 11:58

427351075 - Benefício Assistencial à Pessoa com Deficiência (Tarefa principal)

Agendamento de perícia realizada com sucesso(protocolo: 1475359821 - data e hora da solicitação: 25/10/2021 11:58 - data e hora agendada: 04/11/2021 09:00 - unidade: (06021010) - AGÊNCIA DA PREVIDÊNCIA SOCIAL DOURADOS)

Despacho (210044156)

Enviado em 09/02/2022 16:00

427351075 - Benefício Assistencial à Pessoa com Deficiência (Tarefa principal)

LUZIA DA SILVA DOMINGO (CPF 595.971.431-00) adicionou LUIS HENRIQUE MIRANDA (CPF 049.580.059-78) como procurador(a) do processo pelo canal Central de Serviços - Internet.

Despacho (211451974)

Enviado em 14/02/2022 12:23

Unidade: 23001240 - AGÊNCIA DA PREVIDÊNCIA SOCIAL DE AUTOMATIZAÇÃO DE PROCESSOS
640069492 - Avaliação Social - Benefício de Prestação Continuada (Subtarefa)

Ref.: 87/7107408667Int.: LUZIA DA SILVA DOMINGOAss.: Conclusão da Avaliação SocialPrezado(a) LUZIA DA SILVA DOMINGO,Nessa data, foi concluída a Avaliação Social do pedido de Benefício Assistencial à Pessoa com Deficiência (BPC/Loas).Atenciosamente,Marcia Castro AndreoAssistente SocialSIAPE 1707585CRESS 2625



INSTITUTO NACIONAL DO SEGURO SOCIAL

Avaliação Conjunta

Benefício: 710.740.866-7

Espécie:	87 - Amparo Social Pessoa Portadora Deficiência
-----------------	---

TITULAR

Nome:	LUZIA DA SILVA DOMINGO		
NIT:	1.138.181.279-6	CPF:	595.971.431-00
Data de nascimento:	08/02/1964	RG:	00000649619
Sexo:	FEMININO	Estado Civil:	UNIAO ESTAVEL
Escolaridade:	ANALFABETO, INCLUSIVE OS QUE, EMBORA TENHAM RECEBIDO INSTRUCAO, NAO SE ALFABETIZARAM OU TENHAM ESQUECIDO		
Local Moradia:	Vive em residência	Telefone:	67 999609420
Endereço:	R ADELINO GARCIA CAMARGO, 765 - JARDIM AGUA BOA - DOURADOS/MS		
Tipo Representante Legal:	-		
Nome Representante Legal:	-		

BENEFÍCIO

GEX:	06021 - GERÊNCIA EXECUTIVA DOURADOS
APS requerimento:	06021010 - AGÊNCIA DA PREVIDÊNCIA SOCIAL DOURADOS
APS concessora:	06021010 - AGÊNCIA DA PREVIDÊNCIA SOCIAL DOURADOS
APS mantenedora:	06021010 - AGÊNCIA DA PREVIDÊNCIA SOCIAL DOURADOS

INFORMAÇÕES DA AVALIAÇÃO SOCIAL E PERÍCIA MÉDICA

Dados da Avaliação Social		
Situação	Data da Avaliação	Utilizada Avaliação Social Média
Concluído com Sucesso	14/02/2022	Não
Nome do Serviço	Local de Realização	Ordem
Benefício Assistencial à Pessoa com Deficiência	AGÊNCIA DA PREVIDÊNCIA SOCIAL DOURADOS	1
SIAPE do Assistente Social	CRESS	
1707585	2625	

Dados da Avaliação Médico Pericial		
Situação	Data da Avaliação	
Concluído com Sucesso	03/11/2021	
Nome do Serviço	Local de Realização	Ordem
Avaliação Médico Pericial BPC/LOAS		
SIAPE do Perito	CRM	CADMED
1287996	0	6001386
Indicador de Impedimento de Longo Prazo	Indicador de Agravante de Funções do Corpo	Indicador de Prognóstico Desfavorável
Sim	Não	Não

Fatores Ambientais				
e1	e2	e3	e4	e5
3	2	0	1	3

Atividades e Participação								
d1	d2	d3	d4	d5	d6	d7	d8	d9
0	0	0	0	0	1	0	2	1

Funções do Corpo							
b1	b2	b3	b4	b5	b6	b7	b8
0	0	0	2	1	0	0	0

Qualificadores Finais		
Fatores Ambientais	Atividades e Participações	Funções do Corpo
MODERADA	LEVE	MODERADA

Decisão
O avaliado não preenche os requisitos estabelecidos pelo Art. 20, §§ 2º e 10, da Lei nº 8.742/1993, que define pessoa com deficiência para fins de acesso ao Benefício de Prestação Continuada da

Despacho (211452322)

Enviado em 14/02/2022 12:24

427351075 - Benefício Assistencial à Pessoa com Deficiência (Tarefa principal)

Prezado(a) Sr.(a), Em atenção ao requerimento de Benefício de Prestação Continuada da Assistência Social à Pessoa com Deficiência, efetuado em 25/10/2021, nº 710.740.866-7, a Previdência Social comunica que não foi reconhecido o direito ao benefício. O indeferimento do BPC pode ocorrer por mais de um motivo, conforme o caso concreto. Em relação ao seu requerimento, o indeferimento do seu pedido se deu pelo(s) seguinte(s) motivo(s): Não atende ao critério de deficiência para acesso ao BPC-LOAS. Comunicamos que os agendamentos pendentes, vinculados a este pedido, serão automaticamente cancelados. Caso discorde dessa decisão, o(a) Senhor(a) poderá apresentar Recurso à Junta de Recursos do Seguro Social, no prazo de 30 (trinta) dias contados a partir do recebimento desta comunicação, observado o disposto no art. 36, §1º do Regulamento do Benefício de Prestação Continuada aprovado pelo Decreto nº 6.214/07. A apresentação do Recurso poderá ser solicitada pelo portal do Meu INSS (meu.inss.gov.br) ou pela Central 135.

Anexos de Perícias Médicas



PERÍCIA MÉDICA FEDERAL

1

PROTOCOLO DE REQUERIMENTO

497024244

Data de entrada: 28/10/2021 - Central de Serviços -

Dados Básicos

Serviço Pontuação - Avaliação Médico Pericial Presencial do BPC (PMF Perícias)	Status Concluída	Prioridade Normal
Unidade 01400 - SUBSECRETARIA DE PERÍCIA MÉDICA FEDERAL	Data de entrada do requerimento 28/10/2021 04:17	Canal de atendimento Central de Serviços - Intranet
	Última atualização 04/11/2021 12:19	

Endereço para atendimento:

A tarefa não possui endereço para atendimento externo.

Campos adicionais:

A tarefa não possui campos adicionais.

Interessado(s)

CPF	Nome Completo	Data Nascimento	Nome Completo da Mãe
595.971.431-00	LUZIA DA SILVA DOMINGO	08/02/1964	MARIANA SOUZA GONCALVES

Procurador(es) / Representante(s) Legal(is)

A tarefa não possui procurador(es) / representante(s) legal(is).

Anexos

A tarefa não possui anexos.

Comentário (3227820)

Enviado em 04/11/2021 12:19

Unidade: 01400 - Subsecretaria da Perícia Médica Federal

497024244 - Pontuação - Avaliação Médico Pericial Presencial do BPC (PMF Perícias)

Conclusão da tarefa devida a conclusão da perícia