

Paciente: LUZIA DA SILVA DOMINGO

Idade : 57 anos

Sexo : F

Convênio : PARTICULAR

Médico(a): JOAO PEDRO DE ALCANTARA

Documento: CPF: 595.971.431-00

Protocolo: 0229034

Posto de Coleta : LAB

Cadastro: 09/12/2021

Emissão : 11/01/2022

UREIA

MATERIAL: SORO MÉTODO: ENZIMÁTICO

RESULTADO.....: 28 mg/dL

VALOR DE REFERÊNCIA:

ADULTOS : DE 15 A 49 mg/dL

CRIANÇAS E ADOLESCENTES: 1 DIA A 12 MESES: DE 2 A 34 mg/dL

1 A 13 ANOS:.....DE 8 A 36 mg/dL

Resultados anteriores: 15/09/2021 - URE = 26 |

BILIRRUBINA TOTAL E FRAÇÕES

MATERIAL: SORO MÉTODO: SIMS HORN

BILIRRUBINA TOTAL.....: 0,87 mg/dL

Bilirrubina Total : ate 1,20 mg/dL

BILIRRUBINA DIRETA.....: 0,25 mg/dL

Bilirrubina Direta : ate 0,40 mg/dL

BILIRRUBINA INDIRETA.....: 0,62 mg/dL

Bilirrubina Indireta: ate 0,90 mg/dL



Dr. Vinícius J. Gonçalves
CRBM 19919

Os resultados dos exames de laboratório sofrem influência de estado fisiológico, patológico e uso de medicação
Somente seu médico tem condições de analisar corretamente este resultado.

Paciente: LUZIA DA SILVA DOMINGO

Idade : 57 anos

Sexo : F

Convênio : PARTICULAR

Médico(a): JOAO PEDRO DE ALCANTARA

Documento: CPF: 595.971.431-00

Protocolo: 0229034

Posto de Coleta : LAB

Cadastro: 09/12/2021

Emissão : 11/01/2022

PROTEÍNAS TOTAIS E FRAÇÕES

MATERIAL: SORO MÉTODO: COLORIMÉTRICO

PROTEÍNAS TOTAIS.....: 6,23 g/dL

ALBUMINA.....: 3,62 g/dL

GLOBULINAS.....: 2,6 g/dL

RELAÇÃO A/G.....: 1,39

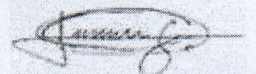
VALORES DE REFERÊNCIA:

Proteínas Totais: 6,0 a 8,0 g/dL

Albumina : 3,5 a 5,2 g/dL

Globulinas : 1,7 a 3,2 g/dL

Relação A/G : Superior ou Igual a 1,1



Dr. Vinícius J. Gonçalves
CRBM 19919

Os resultados dos exames de laboratório sofrem influência de estado fisiológico, patológico e uso de medicação
Somente seu médico tem condições de analisar corretamente este resultado.

Paciente: LUZIA DA SILVA DOMINGO

Idade : 57 anos

Sexo : F

Convênio : PARTICULAR

Médico(a): JOAO PEDRO DE ALCANTARA

Documento: CPF: 595.971.431-00

Protocolo: 0229034

Posto de Coleta : LAB

Cadastro: 09/12/2021

Emissão : 11/01/2022

NT-proBNP - PEPTIDEO NATRIURETICO C

MATERIAL: SORO MÉTODO: ELETROQUIMIOLUMINESCÊNCIA

RESULTADO..... 877 pg/mL

VALORES DE REFERÊNCIA

- Para exclusão de insuficiência cardíaca em pacientes ambulatoriais com sintomas leves: inferior a 125 pg/mL.
- Para exclusão de insuficiência cardíaca em pacientes com dispneia aguda e ritmo de filtração glomerular superior ou igual a 60 mL/min/1,73m2: inferior a 300 pg/mL.
- Para exclusão de insuficiência cardíaca em pacientes com dispneia aguda e ritmo de filtração glomerular inferior a 60 mL/min/1,73m2: inferior a 1200 pg/mL.
- Para a identificação da insuficiência cardíaca como provável etiologia da dispneia aguda em pacientes com ritmo de filtração glomerular superior ou igual a 60 mL/min/1,73m2:
 - Pacientes com menos de 50 anos: superior a 450 pg/mL
 - Pacientes de 50 a 75 anos : superior a 900 pg/mL
 - Pacientes com mais de 75 anos: superior a 1800 pg/mL

NOTA:

- Pacientes em acompanhamento com esse teste deverão ter seus valores realinhados devido a reformulação do ensaio.


*EXAME REALIZADO PELO LABORATÓRIO DE APOIO HERMES PARDINI.

POTASSIO

MATERIAL: SORO METODO: ELETRODO SELETIVO

RESULTADO.....: 4,0 mEq/L

VALOR DE REFERÊNCIA: 3,5 a 5,5 mEq/L



Dr. Vinícios J. Gonçalves
CRBM 19919

Os resultados dos exames de laboratório sofrem influência de estado fisiológico, patológico e uso de medicação
Somente seu médico tem condições de analisar corretamente este resultado.

Paciente: LUZIA DA SILVA DOMINGO

Idade : 57 anos
Sexo : F
Convênio : PARTICULAR
Médico(a): JOAO PEDRO DE ALCANTARA
Documento: CPF: 595.971.431-00

Protocolo: 0229034

Posto de Coleta : LAB
Cadastro: 09/12/2021
Emissão : 11/01/2022

COLESTEROL TOTAL E FRAÇÕES

MATERIAL: SORO
MÉTODO: ENZIMÁTICO / COLORIMÉTRICO / FORM. MARTIN

COLESTEROL TOTAL: 150 mg/dL

Valor de referência desejável: Adultos acima de 20 anos: Inferior a 190 mg/dL
Crianças e adolescentes.: Inferior a 170 mg/dL

HDL COLESTEROL: 61 mg/dL

Valor de referência desejável: Adultos acima de 20 anos: Superior a 40 mg/dL
Crianças e adolescentes.: Superior a 45 mg/dL

LDL COLESTEROL: 69 mg/dL

Valor de meta terapêutica conforme avaliação de risco cardiovascular estimado:

Adultos acima de 20 anos:
Categoria de Risco
Baixo: Inferior a 130 mg/dL
Intermediário: Inferior a 100 mg/dL
Alto: Inferior a 70 mg/dL
Muito alto: Inferior a 50 mg/dL


Valor de referência desejável:
Crianças e adolescentes: Inferior a 110 mg/dL

VLDL COLESTEROL: 20 mg/dL

Não há valores de referência definidos para este exame

Obs.:

Resultados anteriores: 15/09/2021 - TRIG = 133 | COL = 163 | HDL = 53 |



Dr. Venícios J. Gonçalves
CRBM 19919

Os resultados dos exames de laboratório sofrem influência de estado fisiológico, patológico e uso de medicação
Somente seu médico tem condições de analisar corretamente este resultado.

Paciente: LUZIA DA SILVA DOMINGO

Idade : 57 anos

Sexo : F

Convênio : PARTICULAR

Médico(a): JOAO PEDRO DE ALCANTARA

Documento: CPF: 595.971.431-00

Protocolo: 0229034

Posto de Coleta : LAB

Cadastro: 09/12/2021

Emissão : 11/01/2022

TRIGLICERIDEOS

MATERIAL: SORO METODO: ENZIMATICO

RESULTADO.....: 112 mg/dL

VALORES DE REFERENCIA: MENOR QUE 150 mg/dL:DESEJAVEL
150 A 199 mg/dL:LIMÍTROFE
MAIOR OU IGUAL A 200 mg/dL:AUMENTADO

Resultados anteriores: 15/09/2021 - TRIG = 133 |


CREATININA

MATERIAL: SORO METODO: CINÉTICO

RESULTADO.....: 0,59 mg/dL

VALOR DE REFERENCIA: 0,4 a 1,3 mg/dL

Resultados anteriores: 15/09/2021 - CR = 0,85 |



Dr. Vinícios J. Gonçalves
CRBM 19919

Os resultados dos exames de laboratório sofrem influência de estado fisiológico, patológico e uso de medicação
Somente seu médico tem condições de analisar corretamente este resultado.

Paciente: LUZIA DA SILVA DOMINGO

Idade : 57 anos
Sexo : F
Convênio : PARTICULAR
Médico(a): JOAO PEDRO DE ALCANTARA
Documento: CPF: 595.971.431-00

Protocolo: 0229034

Posto de Coleta : LAB
Cadastro: 09/12/2021
Emissão : 11/01/2022

HEMOGLOBINA GLICOSILADA

MATERAIL: SANGUE MÉTODO: IMUNOTURBIDIMETRIA
RESULTADO.....: **6,4 %**

VALORES DE REFERÊNCIA: MENOR QUE 5,7%
DIABETES MELLITUS: PRÉ-DIABETES - 5,7% A 6,4%
DIAGNÓSTICO - IGUAL OU MAIOR QUE 6,5%
BOM CONTROLE - MENOR QUE 7%

GLICEMIA MÉDIA ESTIMADA

RESULTADO.....: **137,0 mg/dL**

NOTA:

- O diagnóstico de diabetes mellitus deve ser confirmado pela repetição do teste em outro dia, a menos que haja hiperglicemia inequívoca com descompensação metabólica aguda ou sintomas clássicos de diabetes mellitus.
American Diabetes Association. Diabetes Care, Vol. 34, S.1, January 2011.
O método utilizado nesta dosagem de hemoglobina glicada esta certificado pelo NGSP (National Glycohemoglobin Standardization Program-USA).
- O valor da glicemia média estimada não deve ser utilizado na avaliação de indivíduos não diabéticos.

*EXAME REALIZADO PELO LABORATÓRIO DE APOIO HERMES PARDINI.


Dr. Vinícios J. Gonçalves
CRBM 19919

Os resultados dos exames de laboratório sofrem influência de estado fisiológico, patológico e uso de medicação
Somente seu médico tem condições de analisar corretamente este resultado.

Paciente: LUZIA DA SILVA DOMINGO

Idade : 57 anos

Sexo : F

Convênio : PARTICULAR

Médico(a): JOAO PEDRO DE ALCANTARA

Documento: CPF: 595.971.431-00

Protocolo: 0229034

Posto de Coleta : LAB

Cadastro: 09/12/2021

Emissão : 11/01/2022

GLICOSE JEJUM

MATERIAL: SORO MÉTODO: ENZIMÁTICO AUTOMATIZADO

RESULTADO.....: 85 mg/dL

VALOR DE REFERÊNCIA: DE 69 A 99 mg/dL

Resultados anteriores: 15/09/2021 - GLI = 86 |

TEMPO DE PROTROMBINA

MATERIAL: PLASMA CITRATADO MÉTODO: TEMPO DE QUICK AUTOMATIZADO

RESULTADO:

Tempo de Protombina.....: 16 segundos

Atividade.....: 75,00 %

I.N.R.....: 1,41

VALORES DE REFERÊNCIA:

T. Protrombina ...: De 12,0 a 15,0 segundos

At. Protrombina ...: De 70 a 100%

I.N.R: 0,98 a 1,02

OBS:



Dr. Vinícios J. Gonçalves
CRBM 19919

Os resultados dos exames de laboratório sofrem influência de estado fisiológico, patológico e uso de medicação
Somente seu médico tem condições de analisar corretamente este resultado.

Paciente: LUZIA DA SILVA DOMINGO

Idade : 57 anos
 Sexo : F
 Convênio : PARTICULAR
 Médico(a): JOAO PEDRO DE ALCANTARA
 Documento: CPF: 595.971.431-00

Protocolo: 0229034
 Posto de Coleta : LAB
 Cadastro: 09/12/2021
 Emissão : 11/01/2022

HEMOGRAMA COMPLETO

MÉTODO: Automatizado XS-800i Roche / Urit 5200

AMOSTRA.....: EDTA

RESULTADO

Eritrograma

| | | | De 56 a 120 anos | |
|------------------|--------|-----------------|------------------------------|-------------------------|
| | | | <u>Valores de referência</u> | |
| Hemácias..... | : 6,77 | Mi/mm3 | 4.000.000 /mm3 | a 5.300.00 /mm3 |
| Hemoglobina..... | : 17,8 | g/dl | 13,0 g/dl | a 16,0 g/dl |
| Hematócrito..... | : 55,8 | % | 37,0 % | a 49,0% |
| H.C.M..... | : 26,3 | pg | 25,00 pg | a 35,00 pg |
| V.C.M..... | : 82,4 | um ³ | 78,00 um ³ | a 98,00 um ³ |
| C.H.C.M..... | : 31,9 | g/dl | 31,00 g/dl | a 36,00 g/dl |
| R.D.W..... | : 14,7 | % | 11,50 % | a 15,00% |

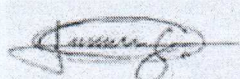
Leucograma

| | | | | |
|------------------------|---------|------------|------------------------|---------------------------|
| Global..... | : 8.940 | /mm3 | 3.500 /mm ³ | a 10.000 /mm ³ |
| Diferencial | ---%--- | ---/mm3--- | -----mm3----- | |
| Neut. Bastonetes..... | : 0 | 0 | 0 | a 800 |
| Neut. Segmentados..... | : 46 | 4.112 | 1.700 | a 8.000 |
| Eosinófilos..... | : 2 | 179 | 50 | a 500 |
| Basófilos..... | : 0 | 0 | 0 | a 100 |
| Monócitos..... | : 7 | 626 | 300 | a 900 |
| Linfócitos..... | : 45 | 4.023 | 900 | a 2.900 |
| Linfócitos Atípicos.. | : 0 | 0 | 0 | a 0 |
| Plasmócitos..... | : 0 | 0 | 0 | a 0 |
| Blastos..... | : 0 | 0 | 0 | a 0 |
| Neut. Promielócitos.. | : 0 | 0 | 0 | a 0 |
| Neut. Mielócitos..... | : 0 | 0 | 0 | a 0 |
| Neut. Metamielócitos.. | : 0 | 0 | 0 | a 0 |

Plaquetas.....: 121000 150.000 /mm³ a 450.000 /mm³

Observações

HEMÁCIAS NORMOCÍTICAS E NORMOCRÔMICAS
 AUSÊNCIA DE ALTERAÇÕES DEGENERATIVAS EM NEUTRÓFILOS E MONÓCITOS.
 PLAQUETAS MORFOLOGICAMENTE NORMAIS



Dr. Vinícios J. Gonçalves
 CRBM 19919

Os resultados dos exames de laboratório sofrem influência de estado fisiológico, patológico e uso de medicação
 Somente seu médico tem condições de analisar corretamente este resultado.

Paciente: LUZIA DA SILVA DOMINGO

Idade : 57 anos
Sexo : F
Convênio : PARTICULAR
Médico(a): JOAO PEDRO DE ALCANTARA
Documento: CPF: 595.971.431-00

Protocolo: 0229034

Posto de Coleta : LAB
Cadastro: 09/12/2021
Emissão : 11/01/2022

TRANSAMINASE OXALACETICA (TGO/AST)

MATERIAL: SORO METODO: UV-CINÉTICO

RESULTADO.....: 30 U/L


VALORES DE REFERENCIA: Homem : até 50 U/L
Mulher: até 35 U/L
Recem Nascido: de 25 a 75 U/L
Criança com Idade Inferior a 7 anos: de 15 a 60 U/L

TRANSAMINASE PIRUVICA (TGP/ALT)

MATERIAL: SORO METODO: UV-CINÉTICO

RESULTADO.....: 27 U/L

VALORES DE REFERENCIA: Homem : até 50 U/L
Mulher: até 35 U/L
Criança com Idade Inferior a 7 anos: de 13 a 45 U/L



Dr. Vinícios J. Gonçalves
CRBM 19919

Os resultados dos exames de laboratório sofrem influência de estado fisiológico, patológico e uso de medicação
Somente seu médico tem condições de analisar corretamente este resultado.

Paciente: LUZIA DA SILVA DOMINGO

Idade : 57 anos
Sexo : F
Convênio : PARTICULAR
Médico(a): JOAO PEDRO DE ALCANTARA
Documento: CPF: 595.971.431-00

Protocolo: 0229034

Posto de Coleta : LAB
Cadastro: 09/12/2021
Emissão : 11/01/2022

TSH ULTRA SENSIVEL

MATERIAL: SANGUE MÉTODO: QUIMIOLUMINESCÊNCIA
RESULTADO.....: 1,12 microUI/mL

VALOR DE REFERÊNCIA:

CRIANÇAS : DE 1 A 23 MESES : DE 0,69 A 8,55 microUI/mL
 DE 2 A 12 ANOS : DE 0,70 A 6,55 microUI/mL
 DE 13 A 18 ANOS : DE 0,47 A 5,94 microUI/mL
ADULTOS : DE 0,48 A 5,60 microUI/mL
GESTANTES: PRIMEIRO TRIMESTRE: DE 0,05 A 4,49 microUI/mL
 SEGUNDO TRIMESTRE: DE 0,61 A 4,97 microUI/mL
 TERCEIRO TRIMESTRE: DE 0,65 A 5,06 microUI/mL

*EXAME REALIZADO PELO LABORATÓRIO DE APOIO HERMES PARDINI.

T4 LIVRE

MATERIAL: SANGUE MÉTODO: QUIMIOLUMINESCÊNCIA
RESULTADO.....: 1,28 ng/dL

VALORES DE REFERÊNCIA: ADULTOS : DE 0,85 A 1,50 ng/dL
 GESTANTE: 1º TRIMESTRE: DE 0,95 A 1,47 ng/dL
 2º TRIMESTRE: DE 0,85 A 1,20 ng/dL
 3º TRIMESTRE: DE 0,73 A 1,26 ng/dL
 PEDIÁTRICOS: < 1 MÊS : NÃO DISPONÍVEL
 1 A 23 MESES : 0,94 A 1,53 ng/dL
 2 A 12 ANOS : 0,92 A 1,49 ng/dL
 13 A 18 ANOS : 0,88 A 1,49 ng/dL

* EXAME REALIZADO PELO LABORATÓRIO DE APOIO HERMES PARDINI.

VITAMINA D - 25 HIDROXI

MATERIAL: SORO MÉTODO: QUIMIOLUMINESCÊNCIA

RESULTADO:.....: 33,2 ng/mL

VALORES DE REFERÊNCIA:

ATÉ 60 ANOS DE IDADE : SUPERIOR A 20,0 ng/mL
GRUPOS DE RISCO : DE 30,0 A 60,0 ng/mL
RISCO DE TOXICIDADE E HIPERCALCEMIA: SUPERIOR A 100,0 ng/mL

NOTA:

- Grupos de risco: idosos, gestantes, lactantes, pacientes com raquitismo / osteomalácia, osteoporose, pacientes com história de quedas e fraturas, causas secundárias de osteoporose (doenças e medicações), hiperparatireoidismo, doenças inflamatórias, doenças autoimunes, doença renal crônica e síndromes de má-absorção (clínicas ou pós-cirúrgicas).

*EXAME REALIZADO PELO LABORATÓRIO DE APOIO HERMES PARDINI.


Dr. Vinícios J. Gonçalves
CRBM 19919

Os resultados dos exames de laboratório sofrem influência de estado fisiológico, patológico e uso de medicação. Somente seu médico tem condições de analisar corretamente este resultado.

Paciente: LUZIA DA SILVA DOMINGO

Idade : 57 anos

Sexo : F

Convênio : PARTICULAR

Médico(a): JOAO PEDRO DE ALCANTARA

Documento: CPF: 595.971.431-00

Protocolo: 0229034

Posto de Coleta : LAB

Cadastro: 09/12/2021

Emissão : 11/01/2022

SÓDIO

MATERIAL: SORO METODO: ELETRODO SELETIVO

RESULTADO:.....:145 mEq/L


VALOR DE REFERENCIA: DE 135 a 155 mEq/L

CÁLCIO

MATERIAL: SORO METODO: ELETRODO SELETIVO

RESULTADO.....:8,5 mg/dL

VALOR DE REFERENCIA: 7,8 a 10,5 mg/dL


Dr. Vinícios J. Gonçalves
CRBM 19919

Os resultados dos exames de laboratório sofrem influência de estado fisiológico, patológico e uso de medicação
Somente seu médico tem condições de analisar corretamente este resultado.