

ESTADO DO MATO GROSSO DO SUL  
PREFEITURA MUNICIPAL DE DOURADOS  
PAM – POSTO DE ASSISTÊNCIA MÉDICA



Paciente MARIA DO CARMO PEREIRA DE OLIVEIRA

Médico Solicitante Dr.(a) ADRIANA DE ALMEIDA VALIO

Data do Exame 01/03/2021

Laudos 39701

**RADIOGRAFIA DO JOELHO ESQUERDO**

Artrose do joelho.

Dr. Eduardo Dutra  
CRM-MS 1428



Estado de Mato Grosso do Sul  
Prefeitura Municipal de Dourados  
Secretaria de Saúde



Seção de Análises Clínicas e  
Anatomia Patológica

Nome : MARIA DO CARMO PEREIRA DE OLIVEIRA  
Convênio: SUS - POSTOS EXTERNOS  
Posto : 166-Vila Vieira  
Médico : ADRIANA DE ALMEIDA VALIO

Idade : 57-Anos  
Controle: 680-692261  
Recepção: 09/02/2021  
Entrega : 12/02/2021

**Hemograma Completo**

Material: Sangue

**Série Vermelha**

Hemácias.....: **4,57** milhões/mm<sup>3</sup>  
Hemoglobina.....: **13,70** g/dL  
Hematócrito.....: **40,60** %  
V.C.M.....: **88,84** fL  
H.C.M.....: **29,97** pg  
C.H.C.M.....: **33,70** g/dL  
R.D.W.....: **12,10** %  
Eritroblastos(%).....: **0,1**

**Valores de Referência**

4,0 a 5,0 milhões/mm<sup>3</sup>  
11,0 a 14,0 g/dL  
37,0 a 47,0 %  
82,0 a 92,0 fL  
27,0 a 32,0 pg  
32,0 a 36,0 g/dL

**Serie Branca**

Leucócitos.....: **7280** /mm<sup>3</sup>

5000 a 10000 /mm<sup>3</sup>

**Valores de Referência**

	Relativo	Absoluto		Relativo	Absoluto
Blastos.....:	0%	0 /mm <sup>3</sup>			
Promielócitos.....:	0%	0 /mm <sup>3</sup>			
Mielócitos.....:	0%	0 /mm <sup>3</sup>			
Metamielócitos.....:	0,0%	0 /mm <sup>3</sup>			
Bastonetes.....:	0,3%	21 /mm <sup>3</sup>	1,0 a 5,0 %	50 a	500/mm <sup>3</sup>
Neutrófilos.....:	52,1%	3792 /mm <sup>3</sup>	40,0 a 65,0 %	2000 a	6500/mm <sup>3</sup>
Eosinófilos.....:	1,9%	138 /mm <sup>3</sup>	1,0 a 4,0 %	50 a	400/mm <sup>3</sup>
Basófilos.....:	0,4%	29 /mm <sup>3</sup>	0,0 a 1,0 %	0 a	100/mm <sup>3</sup>
Linfócitos.....:	40,2%	2926 /mm <sup>3</sup>	20,0 a 30,0 %	1000 a	3000/mm <sup>3</sup>
Monócitos.....:	5,1%	371 /mm <sup>3</sup>	4,0 a 8,0 %	200 a	800/mm <sup>3</sup>
Linfócitos Reativos:	0%	0 /mm <sup>3</sup>	0 a 0 %	0 a	0/mm <sup>3</sup>
Outros.....:	0%	0 /mm <sup>3</sup>			

**Resultado Anteriores:**

16/04/2019

Hemoglobina: 13,10  
Hematócrito: 39,00  
Leucócitos: 8060

Método: Automatizado Sysmex XN - 3000

Liberado por:

Data coleta: 09/02/2021 07:54

Liberado em: 09/02/2021 10:37



Viviane Regina Noro  
Biotécnica  
CRBM 19607

Cadastro no conselho regional de Biomedicina -19607

NÚCLEO DE HOSPITAL UNIVERSITÁRIO

Seção de Análises Clínicas e Anatomia Patológica

Rua Ivo Alves da Rocha -558 \* Fone (67) 3410-3000 ramal 3249

Dourados (MS)





UNIVERSIDADE FEDERAL  
DA GRANDE DOURADOS

FUNDAÇÃO UNIVERSIDADE FEDERAL DA  
GRANDE DOURADOS  
HOSPITAL UNIVERSITÁRIO DA UFGD

Seção de Análises Clínicas e  
Anatomia Patológica



"Aqui você será bem cuidado"

Nome : MARIA DO CARMO PEREIRA DE OLIVEIRA  
Convênio: SUS - POSTOS EXTERNOS  
Posto : 166-Vila Vieira  
Médico : ADRIANA DE ALMEIDA VALIO

Idade : 57-Anos  
Controle: 680-692261  
Recepção: 09/02/2021  
Entrega : 12/02/2021

**UREIA** 020201069


MATERIAL:SORO

MÉTODO:COLORIMÉTRICO

**RESULTADO:** 25,7 mg/dL

VALOR DE REFERÊNCIA:  
10 A 50mg/dL

OBSERVAÇÃO:



Liberado por: LETÍCIA AYRAN MEDINA YABUNAKA  
Este laudo foi assinado digitalmente sob o nro:  
Liberado em: 09/02/2021 12:50

CRF : 0003951 Data coleta: 09/02/2021 07:54

Viviane Regina Noro  
Biorredica  
CRM 19607

Cadastro no conselho regional de Biomedicina -19607  
NÚCLEO DE HOSPITAL UNIVERSITÁRIO  
Seção de Análises Clínicas e Anatomia Patológica  
Rua Ivo Alves da Rocha -558 \* Fone(67) 3410-3000 ramal 3249  
Dourados (MS)





UNIVERSIDADE FEDERAL  
DA GRANDE DOURADOS

FUNDAÇÃO UNIVERSIDADE FEDERAL DA  
GRANDE DOURADOS

HOSPITAL UNIVERSITÁRIO DA UFGRD

Seção de Análises Clínicas e  
Anatomia Patológica



"Aqui você será bem cuidado"

Nome : MARIA DO CARMO PEREIRA DE OLIVEIRA

Convênio: SUS - POSTOS EXTERNOS

Posto : 166-Vila Vieira

Médico : ADRIANA DE ALMEIDA VALIO

Idade : 57-Anos

Controle: 680-692261

Recepção: 09/02/2021

Entrega : 12/02/2021

**GLICOSE**

MATERIAL: SORO

MÉTODO: ENZIMÁTICO

RESULTADO....: 126,4 mg/dL



Valores de referência em jejum (segundo SBD):

Normoglicemia: até 99 mg/dL

Pré-diabetes: de 100 a 125 mg/dL

Diabetes Mellitus: Acima de 125 mg/dL

Gestante: Normoglicemia: até 91 mg/dL

Diabetes Mellitus Gestacional: de 92 a 125 mg/dL

Amostra não coletada no HU-UFGRD. Atenção para o tempo até a análise da amostra, pois a glicemia reduz em média 7% a cada hora devido à glicólise.

Na ausência de sintomas de hiperglicemia, o resultado alterado deve ser confirmado com a repetição do teste.

Liberado por: LETÍCIA AYRAN MEDINA YABUNAKA

CRF : 0003951 Data coleta: 09/02/2021 07:54

Este laudo foi assinado digitalmente sob o nro:

Liberado em: 09/02/2021 12:51

**ASPARTATO AMINOTRANSFERASE (AST)**

ou TRANSAMINASE GLUTÂMICO OXALACÉTICA (TGO) 020201064

MATERIAL: SORO

MÉTODO: ENZIMÁTICO

RESULTADO: 20,00 U/L

VALOR DE REFERÊNCIA:


ATÉ 40U/L

OBSERVAÇÃO:

Liberado por: VIVIANE REGINA NORO

CRBM : 0019607 Data coleta: 09/02/2021 07:54

Liberado em: 09/02/2021 12:46

  
Viviane Regina Noro  
Biomédica  
CRBM 19607

Cadastro no conselho regional de Biomedicina -19607

NÚCLEO DE HOSPITAL UNIVERSITÁRIO

Seção de Análises Clínicas e Anatomia Patológica

Rua Ivo Alves da Rocha -558 \* Fone (67) 3410-3000 ramal 3249

Dourados (MS)





UNIVERSIDADE FEDERAL  
DA GRANDE DOURADOS

FUNDAÇÃO UNIVERSIDADE FEDERAL DA  
GRANDE DOURADOS  
HOSPITAL UNIVERSITÁRIO DA UFGRD

Seção de Análises Clínicas e  
Anatomia Patológica



HOSPITAL  
UNIVERSITÁRIO  
DA UFGRD

"Aqui você será bem cuidado"

Nome : MARIA DO CARMO PEREIRA DE OLIVEIRA  
Convênio: SUS - POSTOS EXTERNOS  
Posto : 166-Vila Vieira  
Médico : ADRIANA DE ALMEIDA VALIO

Idade : 57-Anos  
Controle: 680-692261  
Recepção: 09/02/2021  
Entrega : 12/02/2021

## LIPIDOGRAMA

Material: Soro

### COLESTEROL TOTAL

Resultado obtido.....: 192 mg/dL

Método: Enzimático Automatizado

#### Valores referenciais desejáveis

Adultos (>20 anos): < 190 mg/dL

Crianças e Adolescentes: < 170 mg/dL

### COLESTEROL HDL

Resultado obtido.....: 52 mg/dL

Método: Direto Colorimétrico

#### Valores referenciais desejáveis

Adultos (>20 anos): > 40 mg/dL

Crianças e Adolescentes: > 45 mg/dL

### COLESTEROL LDL

Resultado obtido.....: 126 mg/dL

Método: Fórmula de Friedwald

#### Valores referenciais desejáveis de a com a categoria de risco do paciente

##### Categoria de risco

Adultos (>20 anos): < 130 mg/dL	Baixo
< 100 mg/dL	Intermediário
< 70 mg/dL	Alto
< 50 mg/dL	Muito Alto

Crianças e Adolescentes: < 110 mg/dL

### COLESTEROL VLDL

Resultado obtido.....: 14,40 mg/dL

Método: Fórmula de Friedwald

### COLESTEROL não-HDL

Resultado obtido.....: 140 mg/dL

Método: Calculado

#### Valores referenciais desejáveis de a com a categoria de risco do

##### Categoria de risco

Adultos (>20 anos): < 160 mg/dL	Baixo
< 130 mg/dL	Intermediário
< 100 mg/dL	Alto
< 80 mg/dL	Muito Alto

### TRIGLICERIDEOS

Resultado obtido.....: 72 mg/dL

Método: Enzimático automatizado

#### Valores referenciais desejáveis

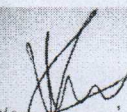
	<u>Com jejum</u>	<u>Sem jejum</u>
Adultos (>20 anos):	< 150 mg/dL	< 175 mg/dL
Crianças e Adolescentes (0-9 anos):	< 75 mg/dL	< 85 mg/dL
Crianças e Adolescentes (10-19 anos):	< 90 mg/dL	< 100 mg/dL

Valores referenciais de acordo com o Consenso Brasileiro para a Normatização da Determinação Laboratorial do Perfil Lipídico.

A interpretação clínica dos resultados deverá levar em consideração o motivo da indicação do exame, o estado metabólico do paciente e a estratificação do risco para estabelecimento das metas terapêuticas. Valores de colesterol total maiores que 310 mg/dL (para adultos) ou 230 mg/dL (entre 2 a 19 anos) podem ser indicativos de Hipercolesterolemia Familiar (HF), se excluídas as dislipidemias secundárias.

Liberado por: VIVIANE REGINA NORO  
Liberado em: 09/02/2021 12:46

CREM : 0019607 Data coleta: 09/02/2021 07:54

  
Viviane Regina Noro  
Biómedica





UNIVERSIDADE FEDERAL  
DA GRANDE DOURADOS

FUNDAÇÃO UNIVERSIDADE FEDERAL DA  
GRANDE DOURADOS  
HOSPITAL UNIVERSITÁRIO DA UFGRD

Seção de Análises Clínicas e  
Anatomia Patológica



"Aqui você será bem cuidado"

Nome : MARIA DO CARMO PEREIRA DE OLIVEIRA  
Convênio: SUS - POSTOS EXTERNOS  
Posto : 166-Vila Vieira  
Médico : ADRIANA DE ALMEIDA VALIO

Idade : 57-Anos  
Controle: 680-692261  
Recepção: 09/02/2021  
Entrega : 12/02/2021

**URINA ROTINA**

MATERIAL:URINA MÉTODO:COBAS 6500

**\*\* Caracteres Físicos \*\***

Aspecto.....: Límpido  
Cor.....: Amarelo Claro  
pH.....: 6.5  
Densidade.....: 1.017

**VALORES DE REFERENCIA:**

LÍMPIDO  
AMARELO CLARO  
5,0 a 6,5  
1,010 a 1,030

**\*\* Pesquisas Bioquímicas \*\***

Leucócitos.....: Negativo  
Proteínas.....: Ausentes  
Glicose.....: Ausente  
Corpos cetônicos.....: Ausentes  
Hemoglobina.....: Ausente  
Bilirrubina.....: Ausente  
Urobilinogênio.....: Normal  
Nitrito.....: Negativo

NEGATIVO  
AUSENTE  
AUSENTE  
AUSENTE  
AUSENTE  
AUSENTE  
NORMAL  
NEGATIVO

**\*\* Sedimentoscopia \*\***

Leucócitos.....: 1.98 /ul  
Hemácias.....: <1.00 /ul  
Cél. epiteliais.....: Ausentes  
Cél. não escamosas.....: Ausentes  
Muco.....: Presentes  
Bactérias.....: Ausentes  
Leveduras.....: Ausentes  
Cilindros.....: Ausentes  
Cristais.....: Ausentes

0 A 15/ul  
0 A 10/ul  
AUSENTE  
AUSENTE  
AUSENTE  
AUSENTE  
AUSENTE  
AUSENTE  
AUSENTE  
AUSENTE

OBSERVAÇÃO:

Liberado por: BRUNA DE OLIVEIRA PARENTE CENCI  
Liberado em: 09/02/2021 13:35

CRBM : 0011321 Data coleta: 09/02/2021 07:54

Viviane Regina Noro  
Biomédica  
CRBM 19607

Cadastro no conselho regional de Biomedicina - 19607  
NÚCLEO DE HOSPITAL UNIVERSITÁRIO  
Seção de Análises Clínicas e Anatomia Patológica  
Rua Ivo Alves da Rocha -558 \* Fone (67) 3410-3000 ramal 3249  
Dourados (MS)